

# EA-PS 9000 3U 3.3 kW - 15 kW



Alimentations DC programmables à rendement élevé  
Programmable high efficiency DC Power supplies



EA-PS 9500-90 3U



- Entrée à phases multiples 340...460 V<sub>AC</sub> ou 188...229 V<sub>AC</sub> (US)
- Rendement élevé jusqu'à 95,5%
- Puissances de sortie : 3,3 kW, 5 kW, 6,6 kW, 10 kW ou 15 kW
- Tensions de sortie : 40 V jusqu'à 1500 V
- Courants de sortie : 20 A jusqu'à 510 A
- Étage de sortie à gamme automatique
- Circuits de protection (OVP, OCP, OPP, OTP)
- Panneau de commande avec boutons poussoirs et écran couleur TFT pour les valeurs, états et alarmes
- Interface analogique isolée galvaniquement
- Température asservie par ventilateurs
- Modèles 40 V en conformité avec SELV (EN 60950)
- Circuit de décharge ( $U_{out} < 60 V$  en  $\leq 10 s$ )
- Ports USB et Ethernet intégrés ou port IEEE/GPIB installé à la place
- EMV TÜV en conformité avec EN 61010 Classe B
- Accepte le langage des commandes SCPI

## Généralités

Les alimentations de laboratoire à rendement élevé de la série EA-PS 9000 3U, contrôlées par microprocesseur, proposent diverses fonctionnalités dans leur version standard, simplifiant l'utilisation de ces appareils tout en les rendant plus efficaces.

Le panneau de commande épuré est doté de deux encodeurs, six boutons poussoirs et deux DEL. L'ensemble est accompagné d'un affichage couleur TFT pour l'affichage des valeurs et des états, tout cela simplifiant l'utilisation des appareils.

- Multi-phase input 340...460 V<sub>AC</sub> or 188...229 V<sub>AC</sub> (US)
- High efficiency up to 95.5%
- Output power ratings: 3.3 kW, 5 kW, 6.6 kW, 10 kW or 15 kW
- Output voltages: 40 V up to 1500 V
- Output currents: 20 A up to 510 A
- Auto-ranging output stage
- Various protection circuits (OVP, OCP, OPP, OTP)
- Control panel with pushbuttons and colour TFT for actual values, set values, status and alarms
- Galvanically isolated, analog interface
- Temperature controlled fans for cooling
- 40 V models according to SELV (EN 60950)
- Discharge circuit ( $U_{out} < 60 V$  in  $\leq 10 s$ )
- USB and Ethernet port integrated or alternatively installed IEEE/GPIB port
- EMC TÜV approved for EN 61010 Class B
- SCPI command language supported

## General

The microprocessor controlled high efficiency laboratory power supplies of series EA-PS 9000 3U offer many functions and features in their standard version, making the use of this equipment remarkably easy and most effective.

The clearly arranged control panel features two rotary knobs, six pushbuttons and two LEDs. Together with a colour TFT display for all values and status it simplifies the use of the devices.

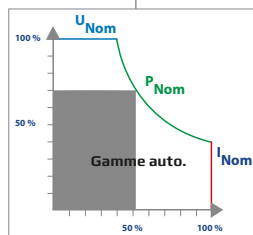
## EA-PS 9000 3U 3.3 kW - 15 kW

### Entrée AC

Tous les modèles sont dotés d'un circuit de Correction du Facteur de Puissance actif et sont conçus pour une utilisation sur alimentations triphasées 340 V à 460 V AC (modèles EU) ou 188 V à 229 V AC (modèles US).

### Puissance

Tous les modèles sont équipés d'un étage de sortie flexible à gamme automatique qui fournit une tension de sortie plus élevée à un courant de sortie plus faible, ou inversement, tout en se limitant à la puissance de sortie nominale maximale. C'est pourquoi une large gamme d'applications peut être couverte en utilisant une seule unité.



### Sortie DC

Des tensions de sortie DC entre 0...40 V et 0...1500 V, des courants de sortie entre 0...20 A et 0...510 A, ainsi que des puissances de sortie de 0...3,3 kW, 0...5 kW, 0...6,6 kW, 0...10 kW ou 0...15 kW sont disponibles. La borne de sortie est située en face arrière.

### Circuit de décharge

Les modèles ayant une tension de sortie nominale de 200 V ou supérieure intègrent un circuit de décharge pour les capacités de sortie. En cas de faible charge ou de charge nulle, il assure qu'une tension de sortie dangereuse repasse sous les 60 V DC après que la sortie DC ait été désactivée. Cette valeur est considérée comme limite de tensions dangereuses pour la sécurité des utilisateurs.

### Fonctions de protection

Pour la protection des équipements connectés, il est possible de paramétrer un seuil de protection en surtension (OVP), en surintensité (OCP) et en surpuissance (OPP). Dès que l'un de ces seuils est atteint pour une raison quelconque, la sortie DC sera immédiatement désactivée et un signal d'état sera affiché à l'écran et envoyé via les interfaces. De plus, il y a une protection en température qui désactivera la sortie DC si l'appareil surchauffe.

### Affichage et commandes

Toutes les informations importantes sont clairement indiquées sur l'écran couleur TFT. Il indique les informations sur les valeurs actuelles de sortie, les valeurs réglées de tension et courant, les états actuels (CV, CC, CP) et les autres états, ainsi que les alarmes et les réglages du menu de configuration. Afin d'ajuster aisément les valeurs avec les encodeurs, un appui sur ceux-ci permet de se déplacer entre les positions décimales de la valeur. Toutes ces fonctionnalités contribuent à proposer une interface conviviale.

La fonction de verrouillage du panneau permet de protéger l'appareil et les charges de toute modification inopinée.

### Contrôle distant

L'entrée distante standard peut directement être connectée à la charge, afin de compenser les chutes de tension le long des câbles. Si l'entrée distante est connectée à la charge, l'alimentation ajustera automatiquement la tension de sortie afin d'assurer que la tension nécessaire soit disponible à la charge.

### AC input

All models are provided with an active Power Factor Correction circuit and are designed for a usage on a three-phase supply with 340 V up to 460 V AC (models for the european market) or 188 V up to 229 V AC (US models).

### Power

The devices are equipped with a flexible auto-ranging output stage which provides a higher output voltage at lower output current, or a higher output current at lower output voltage, always limited to the max. nominal output power. Therefore, a wide range of applications can already be covered by the use of just one unit.

### DC output

DC output voltages between 0...40 V and 0...1500 V, output currents between 0...20 A and 0...510 A and output power ratings of 0...3.3 kW, 0...5 kW, 0...6.6 kW, 0...10 kW or 0...15 kW are available. The output terminal is located in the rear panel.


### Discharge circuit

Models with a nominal output voltage of 200 V or higher include a discharge circuit for the output capacities. For no load or low load situations, it ensures that the dangerous output voltage can sink to under 60 V DC after the DC output has been switched off. This value is considered as limit for voltages dangerous to human safety.

### Protective features

For protection of the equipment connected, it is possible to set an overvoltage protection threshold (OVP), as well as one for overcurrent (OCP) and overpower (OPP).

As soon as one of these thresholds is reached for any reason, the DC output will be immediately shut off and a status signal will be generated on the display and via the interfaces. There is furthermore an overtemperature protection, which will shut off the DC output if the device overheats.



### Display and controls

All important information is clearly visualised on a colour TFT display.

With this, information about the actual output values and set values of voltage and current, the actual control state (CV, CC, CP) and other statuses, as well as alarms and settings of the setup menu are clearly displayed.

In order to ease adjusting of values by the rotary knobs, pushing them can switch between decimal positions of a value. All these features contribute to an operator friendliness.

With a panel lock feature, the whole panel can be locked in order to protect the equipment and the loads from unintentional misuse.

### Remote sensing

The standard sensing input can be connected directly to the load in order to compensate voltage drops along the power cables. If the sensing input is connected to the load, the power supply will adjust the output voltage automatically to ensure the required voltage is available at the load.



**EA-PS 9000 3U 3.3 kW - 15 kW****Interfaces numériques**

Tous les modèles sont équipés par défaut de deux interfaces numériques isolées galvaniquement (Standard: 1x USB & 1x Ethernet, avec l'option 3W: 1x USB & 1x GPIB) situées en face arrière. Les ports USB et Ethernet peuvent être utilisés pour contrôler et surveiller les appareils via des commandes du langage SCPI ou via le protocole ModBus RTU, alors que le port GPIB n'accepte que les commandes SCPI.

**A****Interface analogique**

Il y a une interface analogique isolée galvaniquement, située sur la face arrière de l'appareil. Elle propose des entrées analogiques pour régler la tension, le courant et la puissance de 0 à 100% via des tensions de contrôles de 0 à 10 V ou 0 à 5 V. Afin de visualiser la tension et le courant de sortie, il y a des sorties analogiques de 0 à 10 V ou 0 à 5 V. Plusieurs entrées et sorties d'états sont aussi disponibles.

**Options**

- Rampe haute vitesse (sur demande, voir aussi page 144)
- Refroidissement à eau (sur demande, voir aussi page 145)
- Interface triple (3W) avec port GPIB installé à la place du port Ethernet par défaut

**Digital interfaces**

All models features two galvanically isolated, digital interfaces by default (standard: 1x USB & 1x Ethernet, with option 3W: 1x USB & 1x GPIB), which are located on the rear side. USB and Ethernet can be used to control and monitor the devices either with SCPI language commands or ModBus RTU protocol, while with GPIB only SCPI is supported.

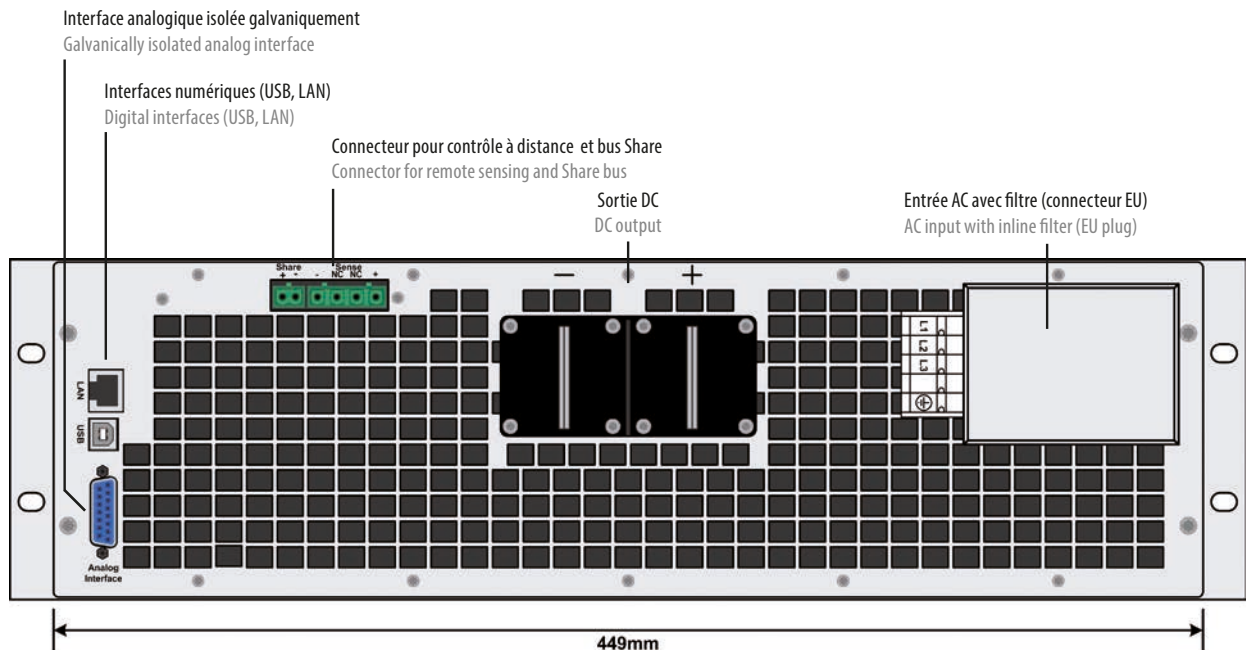
**Analog interface**

There is a galvanically isolated analog interface terminal, located on the rear of the device. It offers analog inputs to set voltage, current and power from 0...100% through control voltages of 0...10 V or 0...5 V.

To monitor the output voltage and current, there are analog outputs with voltage ranges of 0...10 V or 0...5 V. Also, several status inputs and outputs are available.

**Options**

- High speed ramping (upon request, also see page 144)
- Water cooling (upon request, also see page 145)
- Three-way interface (3W) with a rigid GPIB port installed instead of the default Ethernet port

**Vues du produit****Product views**

## EA-PS 9000 3U 3.3 kW - 15 kW

Spécifications	Technical Data	Série / Series PS 9000 3U
Alimentation AC	AC: Supply	
- Tension	- Voltage	Modèles Européens / European models: 340...460 V, 2ph/3ph Modèles US / US models: 188...229 V, 2ph/3ph
- Fréquence	- Frequency	45...66 Hz
- Facteur de puissance	- Power factor	>0.99
Tension DC	DC: Voltage	
- Précision	- Accuracy	<0.1% de la valeur nominale / <0.1% of rated value
- Régulation en charge 0-100%	- Load regulation 0-100%	<0.05% de la valeur nominale / <0.05% of rated value
- Régulation en ligne $\pm 10\% \Delta U_{AC}$	- Line regulation $\pm 10\% \Delta U_{AC}$	<0.02% de la valeur nominale / <0.02% of rated value
- Régulation en charge 10-100%	- Regulation 10-100% load	<2 ms
- Temps de montée 10-90%	- Rise time 10-90%	Max. 30 ms
- Protection en surtension	- Overvoltage protection	Ajustable, 0...110% $U_{Nom}$ / adjustable, 0...110% $U_{Nom}$
- Temps de décharge sans charge avec DC off	- No load discharge time on DC off	100% U à / to <60 V: moins de 10 s / less than 10 s
Courant DC	DC: Current	
- Précision	- Accuracy	<0.2% de la valeur nominale / <0.2% of rated value
- Régulation en charge 1-100% $\Delta U_{DC}$	- Load regulation 1-100% $\Delta U_{DC}$	<0.15% de la valeur nominale / <0.15% of rated value
- Régulation en ligne $\pm 10\% \Delta U_{AC}$	- Line regulation $\pm 10\% \Delta U_{AC}$	<0.05% de la valeur nominale / <0.05% of rated value
Puissance DC	DC: Power	
- Précision	- Accuracy	<1% de la valeur nominale / <1% of rated value
Catégorie de surtension	Overvoltage category	2
Protections	Protection	OTP, OVP, OCP, OPP, PF <sup>(1)</sup>
Isolement	Insulation	
- Entrée AC / châssis	- AC input to enclosure	2500 V DC
- Entrée AC / sortie DC	- AC input to DC output	2500 V DC
- Sortie DC / châssis (PE)	- DC output to enclosure (PE)	Dépend du modèle, voir tableaux / Depending on model, see tables
Degré de pollution	Pollution degree	2
Classe de protection	Protection class	1
Affichage et écran	Display and panel	Affichage couleur, encodeurs et boutons poussoirs / Colour display, knobs and pushbuttons
Interfaces numériques	Digital interfaces	
- Intégrées	- Built-in	1x USB Type B pour communication, 1x Ethernet / 1x USB type B for communication, 1x Ethernet Optionnelle: 1x GPIB (avec l'option 3W) / optional: 1x GPIB (with option 3W)
Interface analogique	Analog interface	Intégrée, 15 pôles Sub-D (femelle), isolée galvaniquement / Built in, 15-pole D-Sub (female), galvanically isolated
- Gamme de signaux	- Signal range	0...5 V ou 0...10 V (commutable) / 0...5 V or 0...10 V (switchable)
- Précision U / I / P	- Accuracy U / I / P	0...10 V: <0.2% 0...5 V: <0.4%
- Entrées	- Inputs	U, I, P, contrôle à distance on-off, sortie DC on-off / U, I, P, remote control on-off, DC output on-off
- Sorties	- Outputs	U, I, surtension, alarmes, tension de référence / U, I, overvoltage, alarms, reference voltage
Utilisation parallèle	Parallel operation	Possible / Possible
- Maître-esclave	- Master-Slave	Non / No
Normes	Standards	EN 61010-1:2010 En conformité avec EMV TÜV / EMC TÜV approved according to IEC 61000-6-2:2005 IEC 61000-6-3:2006 Classe B
Refroidissement	Cooling	Température contrôlée par ventilateurs (option: eau) / Temperature controlled fans (optional: water)
Température d'utilisation	Operation temperature	0...50 °C
Température de stockage	Storage temperature	-20...70 °C
Humidité	Humidity	<80%, sans condensation / non-condensing
Altitude d'utilisation	Operation altitude	<2000 m
Dimensions (L x H x P) <sup>(2)</sup>	Dimensions (W x H x D) <sup>(2)</sup>	19" x 3 HE/U x 609 mm

(1) Voir page 146 / See page 146

(2) Châssis de la version standard et non pas taille générale, peut varier pour les modèles équipés d'options / Enclosure of the standard version and not overall size, versions with options may vary



## EA-PS 9000 3U 3.3 kW - 15 kW



Spécifications	Technical Data	PS 9040-170 3U	PS 9080-170 3U	PS 9200-70 3U	PS 9360-40 3U
Tension nominale & gamme	Rated voltage & range	0...40 V	0...80 V	0...200 V	0...360 V
- Ondulation <sup>(1)</sup>	- Ripple <sup>(1)</sup>	<200 mV <sub>CC</sub> <16 mV <sub>RMS</sub>	<200 mV <sub>CC</sub> <16 mV <sub>RMS</sub>	<300 mV <sub>CC</sub> <40 mV <sub>RMS</sub>	<550 mV <sub>CC</sub> <65 mV <sub>RMS</sub>
- Compensation distante	- Sensing compensation	~1 V	~2 V	~5 V	~7.5 V
Isolement	Insulation				
- Pôle DC négatif <-> PE	- Negative DC pole <-> PE	±400 V DC	±400 V DC	±400 V DC	±400 V DC
- Pôle DC positif <-> PE	- Positive DC pole <-> PE	±400 V DC	±400 V DC	±600 V DC	±600 V DC
Courant nominal & gamme	Rated current & range	0...170 A	0...170 A	0...70 A	0...40 A
- Ondulation <sup>(1)</sup>	- Ripple <sup>(1)</sup>	<80 mA <sub>RMS</sub>	<80 mA <sub>RMS</sub>	<22 mA <sub>RMS</sub>	<18 mA <sub>RMS</sub>
Puiss. nominale & gamme	Rated power & range	0...3300 W	0...5000 W	0...5000 W	0...5000 W
Rendement	Efficiency	~93%	~93%	~95%	~93%
Résolution programmation U	Programming resolution U	≤2 mV	≤4 mV	≤9 mV	≤15 mV
Résolution programmation I	Programming resolution I	≤7 mA	≤7 mA	≤3 mA	≤2 mA
Poids <sup>(2)</sup>	Weight <sup>(2)</sup>	~17 kg	~17 kg	~17 kg	~17 kg
Référence commande (EU) <sup>(3)</sup>	Ordering number EU model <sup>(3)</sup>	06230250	06230251	06230252	06230253
Référence commande (US) <sup>(3)</sup>	Ordering number US model <sup>(3)</sup>	06238250	06238251	06238252	06238253

Spécifications	Technical Data	PS 9500-30 3U	PS 9750-20 3U	PS 9040-340 3U	PS 9040-510 3U
Tension nominale & gamme	Rated voltage & range	0...500 V	0...750 V	0...40 V	0...40 V
- Ondulation <sup>(1)</sup>	- Ripple <sup>(1)</sup>	<350 mV <sub>CC</sub> <70 mV <sub>RMS</sub>	<800 mV <sub>CC</sub> <200 mV <sub>RMS</sub>	<320 mV <sub>CC</sub> <25 mV <sub>RMS</sub>	<320 mV <sub>CC</sub> <25 mV <sub>RMS</sub>
- Compensation distante	- Sensing compensation	~10 V	~15 V	~1 V	~1 V
Isolement	Insulation				
- Pôle DC négatif <-> PE	- Negative DC pole <-> PE	±725 V DC	±725 V DC	±400 V DC	±400 V DC
- Pôle DC positif <-> PE	- Positive DC pole <-> PE	±1000 V DC	±1000 V DC	±400 V DC	±400 V DC
Courant nominal & gamme	Rated current & range	0...30 A	0...20 A	0...340 A	0...510 A
- Ondulation <sup>(1)</sup>	- Ripple <sup>(1)</sup>	<16 mA <sub>RMS</sub>	<16 mA <sub>RMS</sub>	<160 mA <sub>RMS</sub>	<120 mA <sub>RMS</sub>
Puiss. nominale & gamme	Rated power & range	0...5000 W	0...5000 W	0...6600 W	0...10000 W
Rendement	Efficiency	~95.5%	~94%	~93%	~93%
Résolution programmation U	Programming resolution U	≤21 mV	≤31 mV	≤2 mV	≤2 mV
Résolution programmation I	Programming resolution I	≤2 mA	≤1 mA	≤14 mA	≤21 mA
Poids <sup>(2)</sup>	Weight <sup>(2)</sup>	~17 kg	~17 kg	~24 kg	~30 kg
Référence commande (EU) <sup>(3)</sup>	Ordering number EU model <sup>(3)</sup>	06230254	06230255	06230256	06230263
Référence commande (US) <sup>(3)</sup>	Ordering number US model <sup>(3)</sup>	06238254	06238255	06238256	06238263

Spécifications	Technical Data	PS 9080-340 3U	PS 9200-140 3U	PS 9360-80 3U	PS 9500-60 3U
Tension nominale & gamme	Rated voltage & range	0...80 V	0...200 V	0...360 V	0...500 V
- Ondulation <sup>(1)</sup>	- Ripple <sup>(1)</sup>	<320 mV <sub>CC</sub> <25 mV <sub>RMS</sub>	<300 mV <sub>CC</sub> <40 mV <sub>RMS</sub>	<550 mV <sub>CC</sub> <65 mV <sub>RMS</sub>	<350 mV <sub>CC</sub> <70 mV <sub>RMS</sub>
- Compensation distante	- Sensing compensation	~2 V	~5 V	~7.5 V	~10 V
Isolement	Insulation				
- Pôle DC négatif <-> PE	- Negative DC pole <-> PE	±400 V DC	±400 V DC	±400 V DC	±725 V DC
- Pôle DC positif <-> PE	- Positive DC pole <-> PE	±400 V DC	±600 V DC	±600 V DC	±1000 V DC
Courant nominal & gamme	Rated current & range	0...340 A	0...140 A	0...80 A	0...60 A
- Ondulation <sup>(1)</sup>	- Ripple <sup>(1)</sup>	<160 mA <sub>RMS</sub>	<44 mA <sub>RMS</sub>	<35 mA <sub>RMS</sub>	<32 mA <sub>RMS</sub>
Puiss. nominale & gamme	Rated power & range	0...10000 W	0...10000 W	0...10000 W	0...10000 W
Rendement	Efficiency	~93%	~95%	~93%	~95%
Résolution programmation U	Programming resolution U	≤4 mV	≤9 mV	≤15 mV	≤21 mV
Résolution programmation I	Programming resolution I	≤14 mA	≤6 mA	≤4 mA	≤3 mA
Poids <sup>(2)</sup>	Weight <sup>(2)</sup>	~24 kg	~24 kg	~24 kg	~24 kg
Référence commande (EU) <sup>(3)</sup>	Ordering number EU model <sup>(3)</sup>	06230257	06230258	06230259	06230260
Référence commande (US) <sup>(3)</sup>	Ordering number US model <sup>(3)</sup>	06238257	06238258	06238259	06238260

(1) Valeur RMS : mesure à basse fréquence avec BWL 300 kHz, Valeur CC : mesurée à haute fréquence avec BWL 20MHz / RMS value: measures at LF with BWL 300 kHz, PP value: measured at HF with BWL 20MHz

(2) Poids de la version de base, peut varier pour les modèles équipés d'options / Weight of the base version, models with options may vary

(3) Référence de commande de la version de base, les modèles équipés d'options ont une référence différente / Ordering number of the base version, models with option(s) installed have different ordering numbers



# EA-PS 9000 3U 3.3 kW - 15 kW

Spécifications	Technical Data	PS 9750-40 3U	PS 91000-30 3U	PS 9080-510 3U	PS 9200-210 3U
Tension nominale & gamme	Rated voltage & range	0...750 V	0...1000 V	0...80 V	0...200 V
- Ondulation <sup>(1)</sup>	- Ripple <sup>(1)</sup>	<800 mV <sub>CC</sub> <200 mV <sub>RMS</sub>	<1600 mV <sub>CC</sub> <350 mV <sub>RMS</sub>	<320 mV <sub>CC</sub> <25 mV <sub>RMS</sub>	<300 mV <sub>CC</sub> <40 mV <sub>RMS</sub>
- Compensation distante	- Sensing compensation	~15 V	~20 V	~2.5 V	~6 V
Isolement	Insulation				
- Pôle DC négatif <-> PE	- Negative DC pole <-> PE	±725 V DC	±725 V DC	±400 V DC	±400 V DC
- Pôle DC positif <-> PE	- Positive DC pole <-> PE	±1000 V DC	±1000 V DC	±400 V DC	±600 V DC
Courant nominal & gamme	Rated current & range	0...40 A	0...30 A	0...510 A	0...210 A
- Ondulation <sup>(1)</sup>	- Ripple <sup>(1)</sup>	<32 mA <sub>RMS</sub>	<22 mA <sub>RMS</sub>	<240 mA <sub>RMS</sub>	<66 mA <sub>RMS</sub>
Puiss. nominale & gamme	Rated power & range	0...10000 W	0...10000 W	0...15000 W	0...15000 W
Rendement	Efficiency	~94%	~95%	~93%	~95%
Résolution programmation U	Programming resolution U	≤31 mV	≤41 mV	≤4 mV	≤9 mV
Résolution programmation I	Programming resolution I	≤2 mA	≤2 mA	≤21 mA	≤9 mA
Poids <sup>(2)</sup>	Weight <sup>(2)</sup>	~24 kg	~24 kg	~30 kg	~30 kg
Référence commande (EU) <sup>(3)</sup>	Ordering number EU model <sup>(3)</sup>	06230261	06230262	06230264	06230265
Référence commande (US) <sup>(3)</sup>	Ordering number US model <sup>(3)</sup>	06238261	06238262	06238264	06238265

Spécifications	Technical Data	PS 9360-120 3U	PS 9500-90 3U	PS 9750-60 3U	PS 91500-30 3U
Tension nominale & gamme	Rated voltage & range	0...360 V	0...500 V	0...750 V	0...1500 V
- Ondulation <sup>(1)</sup>	- Ripple <sup>(1)</sup>	<550 mV <sub>CC</sub> <65 mV <sub>RMS</sub>	<350 mV <sub>CC</sub> <70 mV <sub>RMS</sub>	<800 mV <sub>CC</sub> <200 mV <sub>RMS</sub>	<2400 mV <sub>CC</sub> <400 mV <sub>RMS</sub>
- Compensation distante	- Sensing compensation	~7.5 V	~10 V	~15 V	~30 V
Isolement	Insulation				
- Pôle DC négatif <-> PE	- Negative DC pole <-> PE	±400 V DC	±725 V DC	±725 V DC	±725 V DC
- Pôle DC positif <-> PE	- Positive DC pole <-> PE	±600 V DC	±1000 V DC	±1000 V DC	±1500 V DC
Courant nominal & gamme	Rated current & range	0...120 A	0...90 A	0...60 A	0...30 A
- Ondulation <sup>(1)</sup>	- Ripple <sup>(1)</sup>	<50 mA <sub>RMS</sub>	<48 mA <sub>RMS</sub>	<48 mA <sub>RMS</sub>	<26 mA <sub>RMS</sub>
Puiss. nominale & gamme	Rated power & range	0...15000 W	0...15000 W	0...15000 W	0...15000 W
Rendement	Efficiency	~93%	~95%	~94%	~95%
Résolution programmation U	Programming resolution U	≤15 mV	≤21 mV	≤31 mV	≤61 mV
Résolution programmation I	Programming resolution I	≤5 mA	≤4 mA	≤3 mA	≤2 mA
Poids <sup>(2)</sup>	Weight <sup>(2)</sup>	~30 kg	~30 kg	~30 kg	~30 kg
Référence commande (EU) <sup>(3)</sup>	Ordering number EU model <sup>(3)</sup>	06230266	06230267	06230268	06230269
Référence commande (US) <sup>(3)</sup>	Ordering number US model <sup>(3)</sup>	06238266	06238267	06238268	06238269

(1) Valeur RMS : mesure à basse fréquence avec BWL 300 kHz, Valeur CC : mesurée à haute fréquence avec BWL 20MHz / RMS value: measures at LF with BWL 300 kHz, PP value: measured at HF with BWL 20MHz  
 (2) Poids de la version de base, peut varier pour les modèles équipés d'options / Weight of the base version, models with options may vary  
 (3) Référence de commande de la version de base, les modèles équipés d'options ont une référence différente / Ordering number of the base version, models with option(s) installed have different ordering numbers



## Vues du produit

## Product views

